

TYR600シリーズ 戸建住宅向け

在来浴室にピッタリな AC200V壁掛けタイプ。



浴室ユニット



ワイヤレスリモコン
(赤外線式・落下防止チェーン30cm付き)



室外機
(TYR621型のみ)

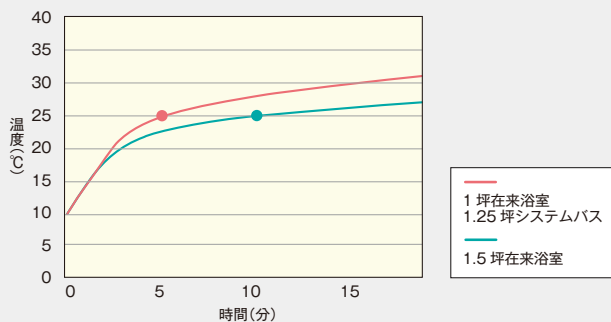
- 浴室換気暖房乾燥機 TYR621R ￥179,000
- 浴室暖房乾燥機 TYR620R(換気扇連動型) ￥162,000

暖房

AC200V温風で素早く浴室を暖房。

AC200V仕様のハイパワーで、入浴前暖房の時間が短縮できます。
素早く浴室を暖めるので、在来浴室への後付けにおすすめです。

洗い場空間の平均温度昇温データ



測定条件／窓あり、断熱材なし、入浴前モード、外気温度5℃、浴室温度8℃にて測定開始。
※暖房性能は、浴室条件や本体取付位置などにより変わります。
※寒い日は入浴する前に(20分以上)暖房してください。

AC200Vの温風で、わずか5分で素早く暖めます。
5分間の電気料金も、わずか約6円。(1坪の在来浴室での測定値)
電気料金27円/kWh(税込)で試算 ※(公社)全国家庭電気製品公正取引協議会より
(2022年12月現在) ※消費税率10%で試算しています。

便利な使い方

予約
設定




タイマー予約で運転時間を設定できます。朝の目覚めと同時に浴室がポカポカに!

暖房モードの切り替えが可能です。

「入浴前」と「入浴中」に風量の切り替えができます。風の向きも、スポットとワイドに切り替えができます。使用するシーンにあわせて、モードを切り替えてご使用ください。

入浴前

●入浴前モード、スポット
強い温風で一気に浴室を暖めます。



入浴中

●入浴中モード、ワイド
弱い温風でやさしく暖めます。



温風は強い方が暖かそうなのに、なんで入浴中モードはやさしい温風を送るの？



暖かい風でもぬれた身体に当たると寒く感じてしまいます。ですからやさしく風を送ることで寒さを緩和できるのです。

へえ～!! お風呂に入ったときのことをちゃんと考えて作られてるんだあ～♪




衣類乾燥

電動ルーバー搭載で、温風の送り出し方の使い分けが可能。

洗濯物の量にあわせて使い分けられるため、かしく便利に衣類乾燥を行えます。


ワイド乾燥

洗濯物が多いときは、ワイド乾燥でまんべんなく温風を当てられます。



スポット乾燥

少ない洗濯物を急いで乾かすときは、スポット乾燥で集中した温風を当てられます。



「ゆっくりモード」でかしく電気代を節約。

始めはヒーターオフの送風でゆっくりと乾燥を行い、最後に仕上げの温風乾燥を行うモードです。夜間や外出の時間を使って、より電気代を抑えながら衣類乾燥ができます。



衣類乾燥 標準モードの電気料金の目安

		1坪在来浴室
外気温 25℃	乾燥時間	約2時間40分
	電気料金(税込)	約120円
外気温 5℃	乾燥時間	約2時間30分
	電気料金(税込)	約170円

測定条件/1坪相当在来浴室、窓あり、断熱材なし、湿度60%
洗濯物は4人家族を想定した衣類(乾燥時の質量5kg)
浴室は壁・床・天井に水滴がない状態、お湯張りなし、ふろふたあり、ランドリーパイプ1本使用
(位置は当社推奨位置)、電気料金27円/kWh(税込)で試算 ※(公社)全国家庭電気製品公正取引協議会より
(2022年12月現在) ※消費税率10%で試算しています。
※乾燥時間は目安です。気温、湿度、洗濯物の種類、浴室状況(断熱材の有無、窓の有無・大きさ、浴室の設置位置・大きさ、壁・床・天井がぬれている状態など)によってさらに時間がかります。
※乾燥時間は、衣類の総質量が洗濯前の質量に戻るまでの時間としています。衣類の厚さ、種類などにより乾燥時間が変わります。
※換気扇連動型(TYR620型)は、既設換気扇の性能により、乾燥時間が変わります。
※本商品はヒーター出力制御を行っており、電気料金はヒーター出力値を考慮して算出した値です。

衣類乾燥 ゆっくりモードの電気料金の目安

		1坪在来浴室
外気温 25℃	運転時間	12時間設定
	電気料金(税込)	約70円
外気温 5℃	運転時間	12時間設定
	電気料金(税込)	約100円

測定条件/1坪相当在来浴室、窓あり、断熱材なし、湿度60%
洗濯物は4人家族を想定した衣類(乾燥時の質量5kg)
浴室は壁・床・天井に水滴がない状態、お湯張りなし、ふろふたあり、ランドリーパイプ1本使用
(位置は当社推奨位置)、電気料金27円/kWh(税込)で試算 ※(公社)全国家庭電気製品公正取引協議会より
(2022年12月現在) ※消費税率10%で試算しています。
※換気扇連動型(TYR620型)は、既設換気扇の性能により、乾燥時間が変わります。

換気

お風呂のジメジメ解消の手助けに! (TYR621型のみ)

浴室の換気扇としても、もちろんご利用いただけます。

※24時間換気には対応していません。
※TYR620型(換気扇連動型)には換気機能はありません。三転王のリモコンを利用して、既設換気扇の運転ができます。
※浴室の天井、壁、床などの乾燥機能はありません。

涼風

夏場は扇風機代わりに。換気をしながら送風。

ほてった体に気持ちよい涼風モード。むし暑い夏場のお風呂場も爽快です。

※冷房機能はありません。

リモコン・施工情報


便利な防水リモコン

防水仕様のワイヤレスリモコンなので浴室内での操作が可能! (IPX4※1)
(落下防止チェーン30cm付き)

壁へのリモコン設置工事も簡単です。

※1 JIS C 0920(電気機械器具の外部による保護等級)で定められた保護等級です。IPX4は、水の飛まつに対して保護できるレベルを示します。

※シャワーなど、水のかかりにくい場所に設置してください。



連動タイプも品揃え

換気扇連動型もご用意。室外機がないため、施工がより簡単です。(TYR620型のみ)

既設の浴室換気扇と連動して運転します。室外機がないため、浴室が屋外に面していない浴室にも取り付けられます。

※TYR621/620型ともに電気工事は必要です。

